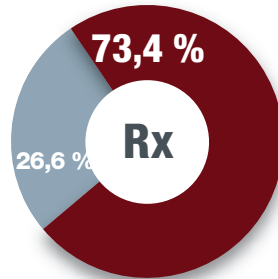


Taille du marché et coût total

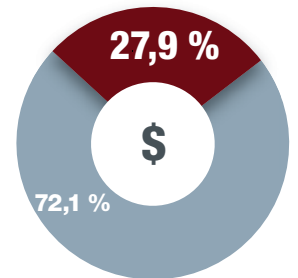
Les médicaments génériques ont servi à remplir 73,4 % des ordonnances, soit **12,5 millions d'ordonnances**.

Les ordonnances remplies avec des médicaments génériques représentent **seulement 27,9 %** du coût total des médicaments d'ordonnance. Les médicaments génériques ont coûté 217 millions de dollars, alors que les **médicaments de marque ont coûté 560 millions de dollars**.

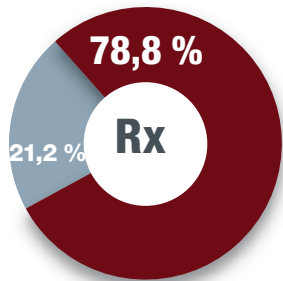


17,1 millions d'ordonnances

776 millions de dollars

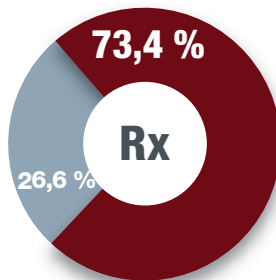


Pourcentage d'utilisation des médicaments génériques



Secteur public

Secteur privé



L'utilisation des médicaments génériques est beaucoup plus élevée dans le secteur public que dans le secteur privé.

Pour chaque point de pourcentage d'augmentation de l'utilisation des médicaments génériques, le Manitoba **aurait épargné 14 500 000 millions de dollars** en 2016.

■ Médicaments génériques
■ Médicaments d'origine

source : QuintilesIMS



05/17/17

Les Médicaments Génériques. Même qualité. À moindre prix.