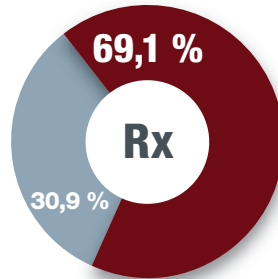


Taille du marché et coût total

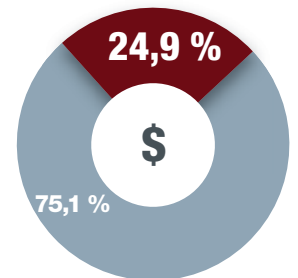
Les médicaments génériques ont servi à remplir 69,1 % des ordonnances, soit **8,8 millions d'ordonnances**.

Les ordonnances remplies avec des médicaments génériques représentent **seulement 24,9 %** du coût total des médicaments d'ordonnance. Les médicaments génériques ont coûté 159 millions de dollars, alors que les **médicaments de marque ont coûté 481 millions de dollars**.

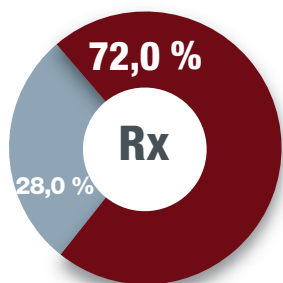


12 millions d'ordonnances

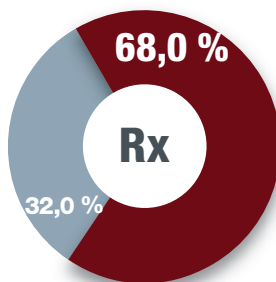
641 millions de dollars



Pourcentage d'utilisation des médicaments génériques



Secteur public



Secteur privé

Pour chaque point de pourcentage d'augmentation de l'utilisation des médicaments génériques, le Nouveau-Brunswick **aurait épargné 11 500 000 millions de dollars** en 2016.

■ Médicaments génériques
■ Médicaments d'origine

source : QuintilesIMS



05/17/17

Les Médicaments Génériques. Même qualité. À moindre prix.