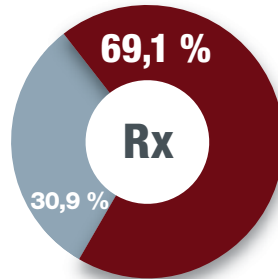


Taille du marché et coût total

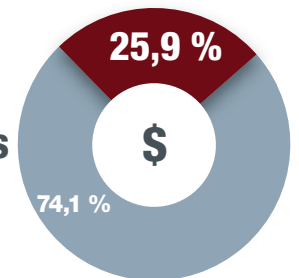
Les médicaments génériques ont servi à remplir 69,1 % des ordonnances, soit **9,0 millions d'ordonnances**.

Les ordonnances remplies avec des médicaments génériques représentent **seulement 25,9 %** du coût total des médicaments d'ordonnance. Les médicaments génériques ont coûté 197 millions de dollars, alors que les **médicaments de marque ont coûté 563 millions de dollars**.

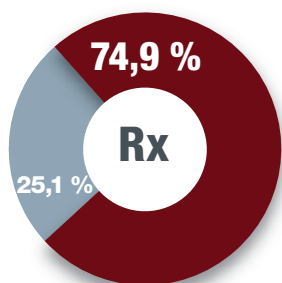


13,1 millions d'ordonnances

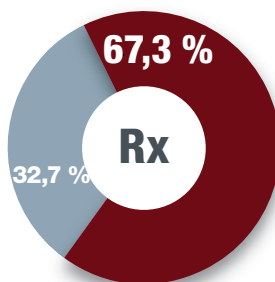
759 million de dollars



Pourcentage d'utilisation des médicaments génériques



Secteur public



Secteur privé

L'utilisation des médicaments génériques est beaucoup plus élevée dans le secteur public que dans le secteur privé.

Pour chaque point de pourcentage d'augmentation de l'utilisation des médicaments génériques, la Nouvelle-Écosse **aurait épargné 12 400 000 millions de dollars** en 2016.

■ Médicaments génériques
■ Médicaments d'origine

source : QuintilesIMS



05/17/17

Les Médicaments Génériques. Même qualité. À moindre prix.