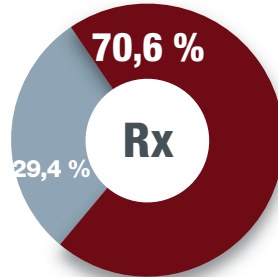


Taille du marché et le coût total

Les médicaments génériques ont servi à remplir 70,6% des ordonnances, soit **474 millions d'ordonnances**.

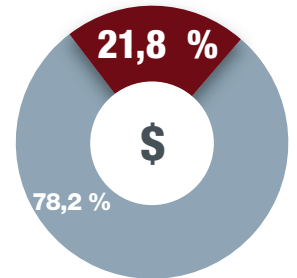
Les ordonnances remplies avec des médicaments génériques représentent **seulement 21,8 %** du coût total des médicaments d'ordonnance.

Les médicaments génériques ont coûté 6 milliards de dollars, alors que les **médicaments de marque ont coûté 21,5 milliards de dollars**.

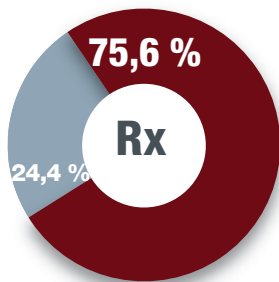


672 millions d'ordonnances

27,5 milliards de dollars

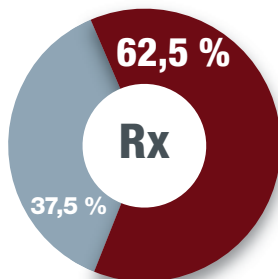


Pourcentage d'utilisation des médicaments génériques



Secteur public

Secteur privé



L'utilisation des médicaments génériques est beaucoup plus élevée dans le secteur public que dans le secteur privé.

Pour chaque point de pourcentage d'augmentation de l'utilisation des médicaments génériques, la population canadienne **aurait épargné 526.5 millions de dollars** en 2017.

■ médicaments génériques
■ médicaments d'origine

source : IQVIA



05/03/2018

Les médicaments génériques. Même qualité à moindre prix.