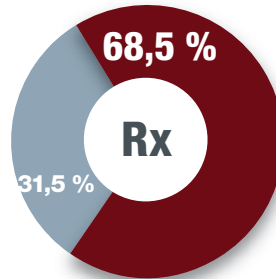


Taille du marché et coût total

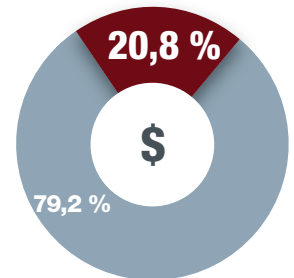
Les médicaments génériques ont servi à remplir 68,5 % des ordonnances, soit **142 millions d'ordonnances**.

Les ordonnances remplies avec des médicaments génériques représentent **seulement 20,8 %** du coût total des médicaments d'ordonnance. Les médicaments génériques ont coûté 2,1 milliards de dollars, alors que les **médicaments de marque ont coûté 8,2 milliards de dollars**.

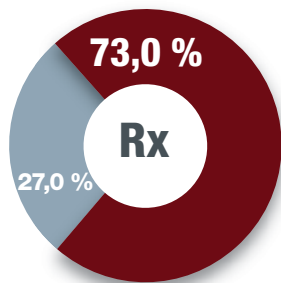


207 millions d'ordonnances

10,3 milliards de dollars

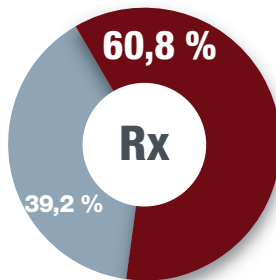


Pourcentage d'utilisation des médicaments génériques



Secteur public

Secteur privé



L'utilisation des médicaments génériques est beaucoup plus élevée dans le secteur public que dans le secteur privé.

Pour chaque point de pourcentage d'augmentation de l'utilisation des médicaments génériques, l'Ontario **aurait épargné 195 000 000 millions de dollars** en 2016.

■ Médicaments génériques
■ Médicaments d'origine

source : QuintilesIMS



05/17/17

Les Médicaments Génériques. Même qualité. À moindre prix.