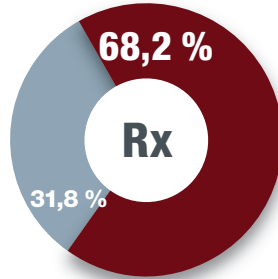


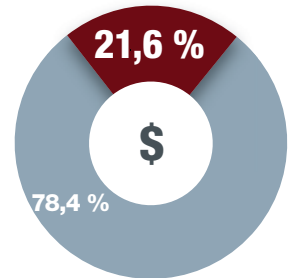
Taille du marché et coût total

Les médicaments génériques ont servi à remplir 68,2 % des ordonnances, soit **31.9 millions d'ordonnances**.

Les ordonnances remplies avec des médicaments génériques représentent **seulement 21,6 %** du coût total des médicaments d'ordonnance. Les médicaments génériques ont coûté 648 millions de dollars, alors que les **médicaments de marque ont coûté 2,35 milliards de dollars**.

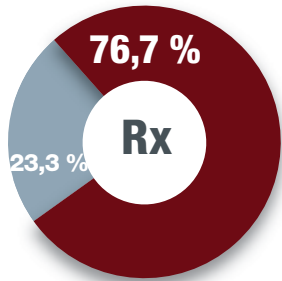


46,8 millions d'ordonnances



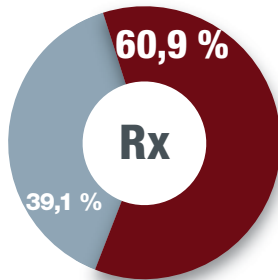
3,0 milliards de dollars

Pourcentage d'utilisation des médicaments génériques



Secteur public

Secteur privé



L'utilisation des médicaments génériques est beaucoup plus élevée dans le secteur public que dans le secteur privé.

Pour chaque point de pourcentage d'augmentation de l'utilisation des médicaments génériques, l'Alberta **aurait épargné 46 000 000 millions de dollars** en 2017.

■ Médicaments génériques
■ Médicaments d'origine

source : IQVIA



05/03/18

Les Médicaments Génériques. Même qualité. À moindre prix.