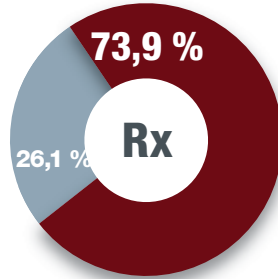


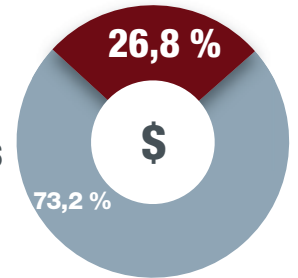
**Taille du marché et coût total**

Les médicaments génériques ont servi à remplir 73,9 % des ordonnances, soit **13,2 millions d'ordonnances**.

Les ordonnances remplies avec des médicaments génériques représentent **seulement 26,8 %** du coût total des médicaments d'ordonnance. Les médicaments génériques ont coûté 229 millions de dollars, alors que les **médicaments de marque ont coûté 625 millions de dollars**.

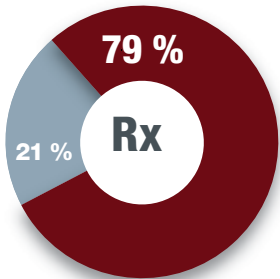


**17,8 millions d'ordonnances**



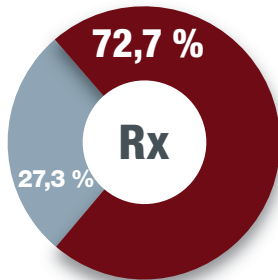
**854 millions de dollars**

**Pourcentage d'utilisation des médicaments génériques**



**Secteur public**

**Secteur privé**



L'utilisation des médicaments génériques est beaucoup plus élevée dans le secteur public que dans le secteur privé.

Pour chaque point de pourcentage d'augmentation de l'utilisation des médicaments génériques, le Manitoba **aurait épargné 15 500 000 millions de dollars** en 2017.

■ Médicaments génériques  
■ Médicaments d'origine

source : IQVIA



**Les Médicaments Génériques. Même qualité. À moindre prix.**