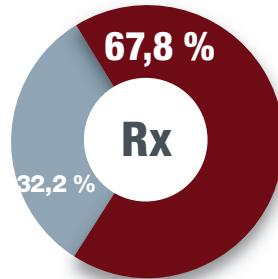


Taille du marché et coût total

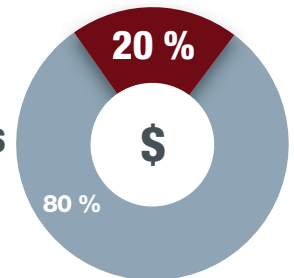
Les médicaments génériques ont servi à remplir 67,8 % des ordonnances, soit **147 millions d'ordonnances**.

Les ordonnances remplies avec des médicaments génériques représentent **seulement 20 %** du coût total des médicaments d'ordonnance. Les médicaments génériques ont coûté 2,2 milliards de dollars, alors que les **médicaments de marque ont coûté 8,7 milliards de dollars**.

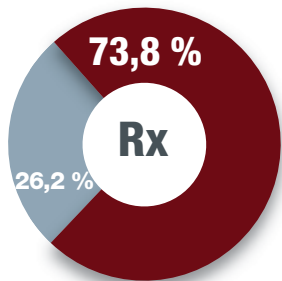


217 millions d'ordonnances

10,9 milliards de dollars

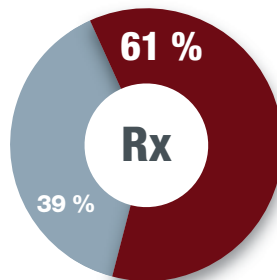


Pourcentage d'utilisation des médicaments génériques



Secteur public

Secteur privé



L'utilisation des médicaments génériques est beaucoup plus élevée dans le secteur public que dans le secteur privé.

Pour chaque point de pourcentage d'augmentation de l'utilisation des médicaments génériques, l'Ontario **aurait épargné 212 000 000 millions de dollars** en 2017.

■ Médicaments génériques
■ Médicaments d'origine

source : IQVIA