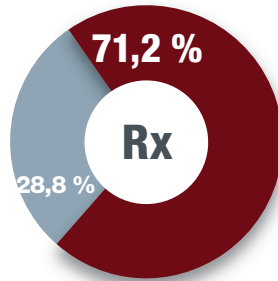


Taille du marché et coût total

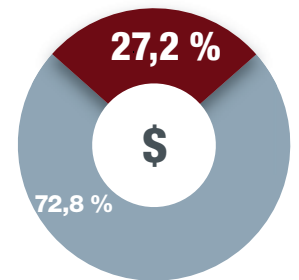
Les médicaments génériques ont servi à remplir 71,2 % des ordonnances, soit **8,4 millions d'ordonnances**.

Les ordonnances remplies avec des médicaments génériques représentent **seulement 27,2 %** du coût total des médicaments d'ordonnance. Les médicaments génériques ont coûté 150 millions de dollars, alors que les **médicaments de marque ont coûté 402 millions de dollars**.



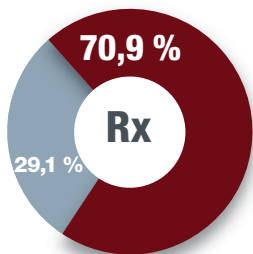
11,8 millions d'ordonnances

552 millions de dollars

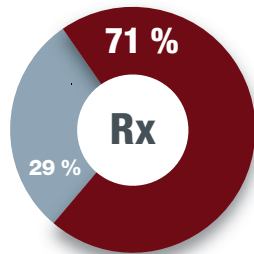


Pourcentage d'utilisation des médicaments génériques

Terre-Neuve et Labrador

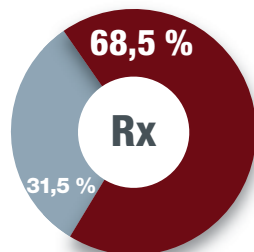


Secteur public



Secteur privé

Île-du-Prince-Édouard



Secteur privé

Pour chaque point de pourcentage d'augmentation de l'utilisation des médicaments génériques, l'île-du-Prince-Édouard et Terre-Neuve **aurait épargné 9 300 000 millions de dollars** en 2017.

■ Médicaments génériques
■ Médicaments d'origine

source : IQVIA



05/03/18

Les Médicaments Génériques. Même qualité. À moindre prix.