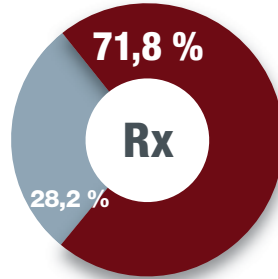


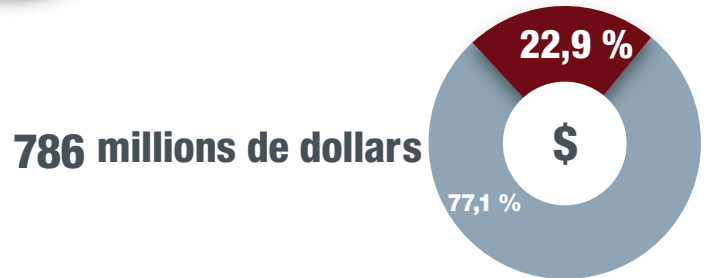
**Taille du marché et coût total**

Les médicaments génériques ont servi à remplir 71,8 % des ordonnances, soit **11.8 millions d'ordonnances**.

Les ordonnances remplies avec des médicaments génériques représentent **seulement 22,9 %** du coût total des médicaments d'ordonnance. Les médicaments génériques ont coûté 180 millions de dollars, alors que les **médicaments de marque ont coûté 606 millions de dollars**.

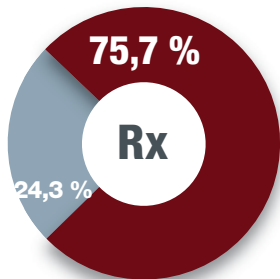


**16,5 millions d'ordonnances**



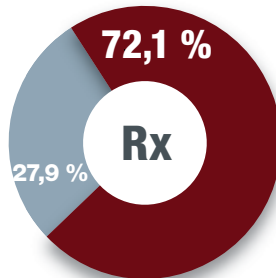
**786 millions de dollars**

**Pourcentage d'utilisation des médicaments génériques**



**Secteur public**

**Secteur privé**



L'utilisation des médicaments génériques est beaucoup plus élevée dans le secteur public que dans le secteur privé.

Pour chaque point de pourcentage d'augmentation de l'utilisation des médicaments génériques, la Saskatchewan **aurait épargné 13 900 000 millions de dollars en 2017**.

■ Médicaments génériques  
■ Médicaments d'origine

source : IQVIA



05/03/18

**Les Médicaments Génériques. Même qualité. À moindre prix.**