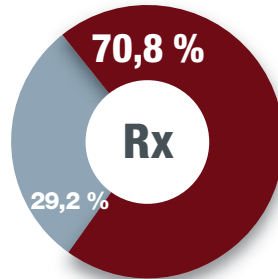


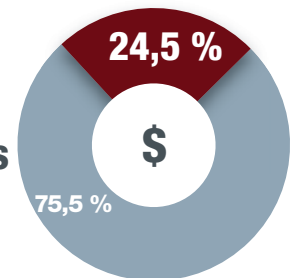
### Taille du marché et coût total

Les médicaments génériques ont servi à remplir 70,8 % des ordonnances, soit **11 millions d'ordonnances**.

Les ordonnances remplies avec des médicaments génériques représentent **seulement 24,5 %** du coût total des médicaments d'ordonnance. Les médicaments génériques ont coûté 174 millions de dollars, alors que les **médicaments de marque ont coûté 538 millions de dollars**.

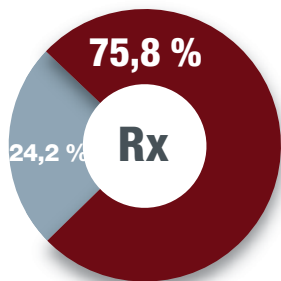


**16,2 millions d'ordonnances**



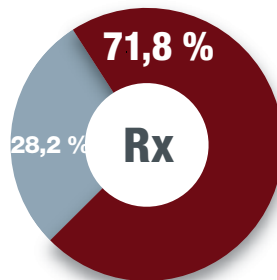
**712 millions de dollars**

### Pourcentage d'utilisation des médicaments génériques



**Secteur public**

**Secteur privé**



L'utilisation des médicaments génériques est beaucoup plus élevée dans le secteur public que dans le secteur privé.

Pour chaque point de pourcentage d'augmentation de l'utilisation des médicaments génériques, la Saskatchewan **aurait épargné 12 400 000 millions de dollars** en 2016.

■ Médicaments génériques  
■ Médicaments d'origine

source : QuintilesIMS



06/07/17

**Les Médicaments Génériques. Même qualité. À moindre prix.**