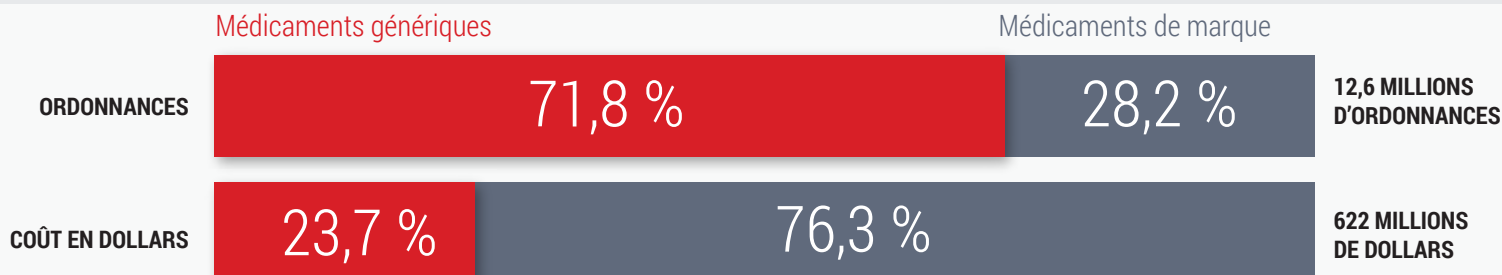


MÉDICAMENTS GÉNÉRIQUES ... PARTS DE MARCHÉ À L'Î-P-É ET TERRE-NEUVE

ACMG

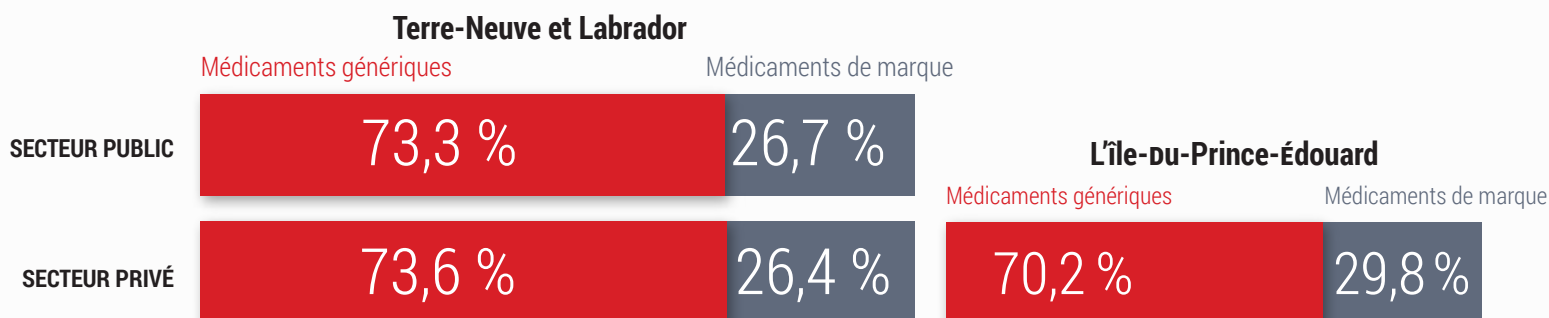
Rendre les soins aux patients abordables

% DES PARTS DE MARCHÉ DES MÉDICAMENTS GÉNÉRIQUES PAR RAPPORT AUX MÉDICAMENTS DE MARQUE



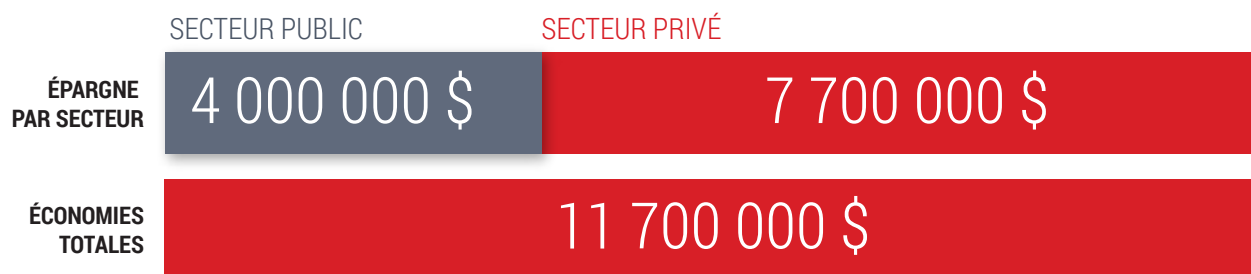
Les médicaments génériques sont utilisés pour remplir 9,1 millions d'ordonnances. Le coût des médicaments génériques ne représente que 147 millions de dollars, alors que celui des médicaments de marque s'élève à 475 millions.

UTILISATION DES MÉDICAMENTS GÉNÉRIQUES – COMPARAISON SECTEUR PRIVÉ ET SECTEUR PUBLIC



Source du prix du marché : IQVIA Pharmacies et hôpitaux, Source des ordonnances totales : IQVIA Compuscript, Réclamations publiques et privées de médicaments génériques, source : PharmaStat

ÉCONOMIES POUR CHAQUE POINT DE POURCENTAGE D'AUGMENTATION D'UTILISATION DES MÉDICAMENTS GÉNÉRIQUES



Source : Calculs de l'ACMG à partir de données de QuintilesIMS des parts de marché des secteurs public et privé de l'ICIS

Date : 12 mois se terminant en décembre 2019