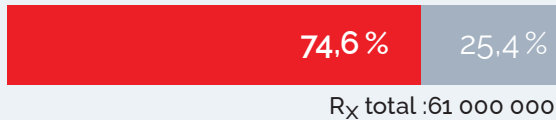



## Les médicaments génériques servent à remplir la majorité des ordonnances en Alberta à une fraction du prix des médicaments de marque.



% total des ordonnances



% du coût total



■ génériques ■ de marque

Les génériques ont été utilisés pour remplir **74,6 % de toutes** les ordonnances en 2023, mais n'ont coûté que **22,6 %** de l'ensemble de la facture totale de médicaments.

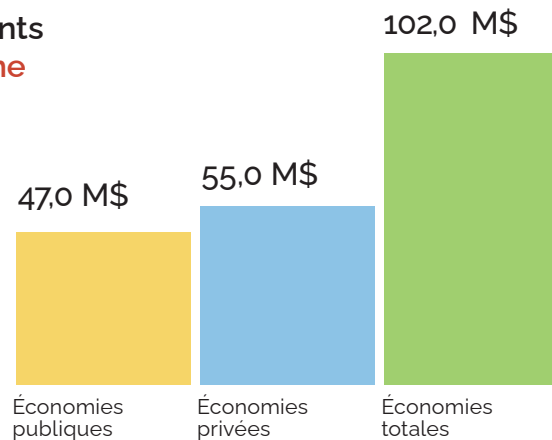
Les génériques remplissent **45,5 millions** d'ordonnances pour **1,04 milliards** de dollars. Les médicaments de marque ne remplissent que **15,5 millions** d'ordonnances pour **3,6 milliards** de dollars.

Source : IQVIA

## L'augmentation de l'utilisation des médicaments génériques a un impact direct pour un système de santé durable et efficace.

Pour chaque augmentation de **1 %** du recours aux génériques, le secteur public de l'assurance médicaments pourrait économiser **47 000 000 de dollars** annuellement.

Le secteur privé de l'assurance médicaments pourrait économiser **55 000 000 de dollars** pour chaque augmentation de 1 %.



Source : Calculs de l'ACMG à partir de données de l'IQVIA et des parts de marché des secteurs public et privé de l'ICIS

Utilisation dans le secteur public



Utilisation dans le secteur privé



■ génériques ■ de marque

En Alberta, l'utilisation des génériques par le secteur public est nettement inférieure à celle faite aux États-Unis, où les génériques et les biosimilaires servent à remplir **90 %** de toutes les ordonnances.

Le secteur privé a encore moins recours aux génériques. En rattrapant cet écart dans l'utilisation des génériques, des millions de dollars pourraient être économisés.

Source : AAM