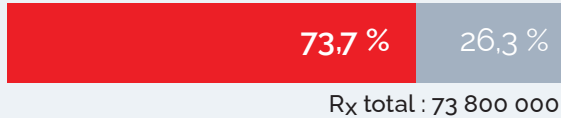



Les médicaments génériques servent à remplir la majorité des ordonnances en **Colombie-Britannique** à une fraction du prix des médicaments de marque.



% total des ordonnances



% du coût total



■ génériques ■ de marque

Les génériques ont été utilisés **pour remplir 73,7 % de toutes** les ordonnances en 2023, **mais n'ont coûté que 24,9 %** de l'ensemble de la facture totale de médicaments.

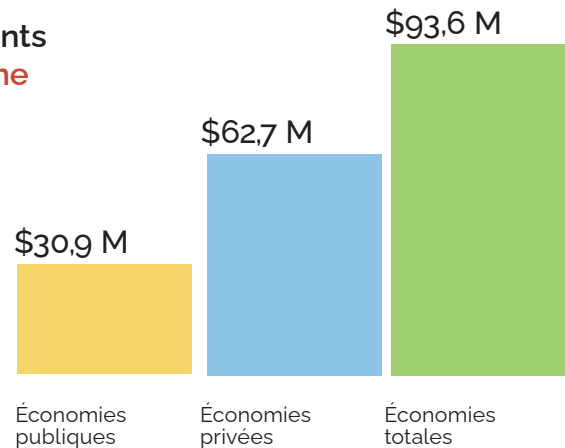
Les génériques remplissent **54,4 millions** d'ordonnances pour **1,2 milliards** de dollars. Les **19,4 millions** d'ordonnances **pour 3,7-milliards** de dollars.

Source : IQVIA

L'augmentation de l'utilisation des médicaments génériques a un **impact direct pour un système de santé durable et efficace.**

Pour chaque augmentation de **1 % du recours aux génériques**, le secteur public de l'assurance médicaments **pourrait économiser 30 900 000 dollars** annuellement.

Le secteur privé de l'assurance médicaments **pourrait économiser 62 700 000 dollars** pour augmentation de 1 %.



Source : Calculs de l'ACMG à partir de données de l'IQVIA et des parts de marché des secteurs public et privé de l'ICIS

Utilisation dans le secteur public



Utilisation dans le secteur privé



■ génériques ■ de marque

En Colombie-Britannique, l'utilisation des génériques par le secteur public est nettement inférieure à celle faite aux **États-Unis, où les génériques et les biosimilaires servent à remplir 90 % de toutes les ordonnances.**

Le secteur privé a encore moins recours aux génériques. En rattrapant cet écart dans l'utilisation des génériques, des millions de dollars pourraient être économisés.

Source : AAM