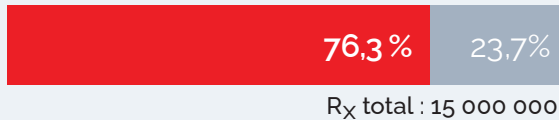



## Les médicaments génériques servent à remplir la majorité des ordonnances au **Nouveau-Brunswick** à une fraction du prix des médicaments de marque.



% total des ordonnances



% du coût total



■ génériques ■ de marque

Les génériques ont été utilisés **pour remplir 76,3 % de toutes** les ordonnances en 2023, **mais n'ont coûté que 22,5 %** de l'ensemble de la facture totale de médicaments.

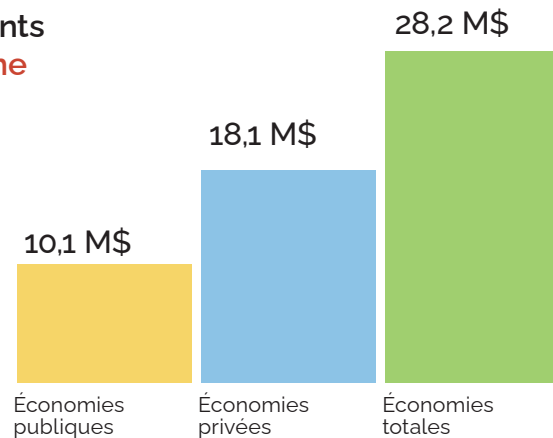
Les génériques remplissent **11,4 millions** d'ordonnances pour **250 millions** de dollars. Les médicaments de marque ne remplissent **que 3,6 millions** d'ordonnances pour **862 millions** de dollars.

Source : IQVIA

## L'augmentation de l'utilisation des médicaments génériques a un impact direct pour un système de santé durable et efficace.

Pour chaque augmentation de **1 % du recours aux génériques**, le secteur public de l'assurance médicaments **pourrait économiser 10 100 000 de dollars** annuellement.

Le secteur privé de l'assurance médicaments **pourrait économiser 18 100 000 de dollars** pour chaque augmentation de 1 %.



Source : Calculs de l'ACMG à partir de données de l'IQVIA et des parts de marché des secteurs public et privé de l'ICIS

Utilisation dans le secteur public



Utilisation dans le secteur privé



■ génériques ■ de marque

Au Nouveau-Brunswick, l'utilisation des génériques par le secteur public est nettement inférieure à celle faite aux **États-Unis, où les génériques et les biosimilaires servent à remplir 90 % de toutes les ordonnances.**

Le secteur privé a encore moins recours aux génériques. En rattrapant cet écart dans l'utilisation des génériques, des millions de dollars pourraient être économisés.

Source : AMM