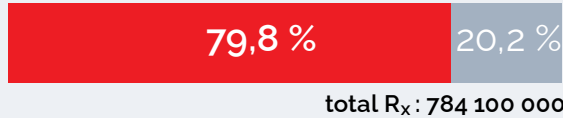



Les médicaments génériques servent à remplir la majorité des ordonnances au **Canada** à une fraction du prix des médicaments de marque.



% total des ordonnances



% du coût total



■ génériques ■ de marque

Les génériques ont été utilisés **pour remplir 79,8 % de toutes** les ordonnances en 2025, **mais n'ont coûté que 23,1 %** de l'ensemble de la facture totale de médicaments.

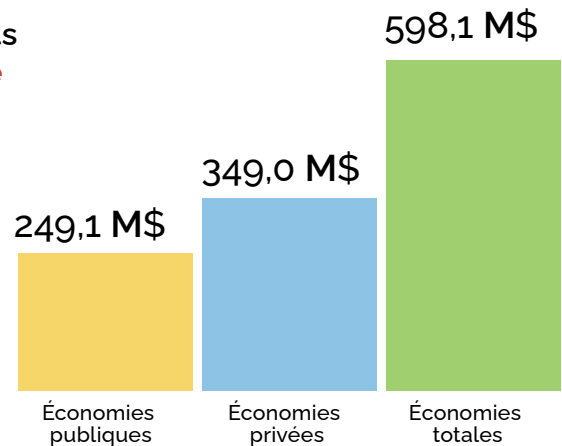
Les génériques remplissent **625 millions** d'ordonnances pour **10,9 milliards** de dollars. Les médicaments de marque ne remplissent **que 159 millions** d'ordonnances **pour 36,2 milliards de dollars**.

Source : IQVIA

L'augmentation de l'utilisation des médicaments génériques a un **impact direct pour un système de santé durable et efficace**.

Pour chaque augmentation de 1 % du recours aux génériques, le secteur public de l'assurance médicaments **pourrait économiser 249 100 000 de dollars** annuellement.

Le secteur privé de l'assurance médicaments **pourrait économiser 349 000 000 de dollars** pour chaque augmentation de un pourcent.

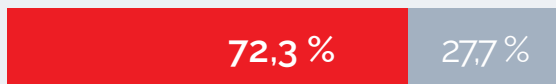


Source : Calculs de l'ACMG à partir de données de l'IQVIA et des parts de marché des secteurs public et privé de l'ICIS

Utilisation dans le secteur public



Utilisation dans le secteur privé



■ génériques ■ de marque

Au **Canada**, l'utilisation des médicaments génériques dans le secteur privé est nettement inférieure à celle observée aux États-Unis, où les médicaments génériques représentent 90 % de toutes les ordonnances délivrées.

Le secteur privé a encore moins recours aux génériques. En rattrapant cet écart dans l'utilisation des génériques, des centaines de millions de dollars pourraient être économisés.

Source : AAM